


ANDAIME

FACINHO



**Praticidade,
Versatilidade,
Qualidade e
Segurança.**

- Fácil de montar
- Altura regulável
- Maior mobilidade
- Maior área útil de trabalho
- Maior segurança com piso antiderrapante, escada incorporada, rodapé de proteção, guarda corpo regulável, alçapão de acesso, e tudo isso **numa única peça**, isto é **FACINHO**



CLIC

LOC

Locação de Equipamentos para Construção Civil


MONTEEUSE
Andaime Tipo Plataforma

ANDAIME

FACINHO

Acessórios Opcionais

O Andaime Facinho dispõe de acessórios que poderão ser incorporados, dando multifuncionalidades ao produto.



item	comp. (mm)	largura (mm)	altura (mm)	ajuste (mm)	peso (Kg)
01	160	160	165	-	1,6
02	160	160	300	200	3,2
03	110	110	360	-	5

Concepção

O Andaime Facinho nasceu da necessidade de se aliar segurança e diversos níveis de altura, sem prejudicar a produção na elaboração de diversos trabalhos na área de construção civil tais como, execução e manutenção de forros, instalações elétricas, pinturas, etc, para diferentes alturas de pé direito e tudo isso dentro das normas **NR18, MR 35 e NBR 6494**.

VEJA VÍDEO DE MONTAGEM EM NOSSO SITE:

www.clicloc.com.br



Piso Metálico

Fabricado em Chapa de Aço Galvanizado e antiderrapante proporciona maior resistência e durabilidade.



Sistema de Encaixe

Sistema seguro de encaixe rápido com travamento automático exclusivo.



Roda Pé

Facilidade de montagem, peças mais leves e atende as normas NR 18 e NR 6494. Fabricadas em compensado Naval.



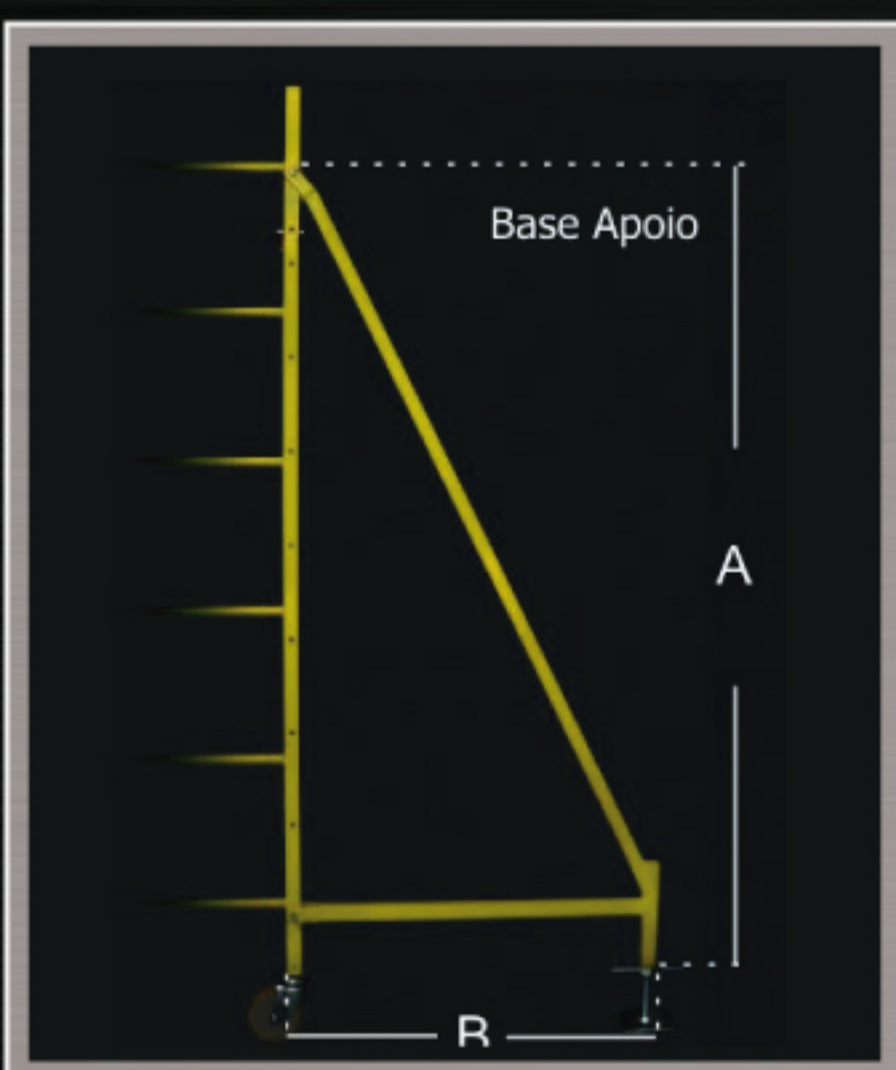
Acessórios



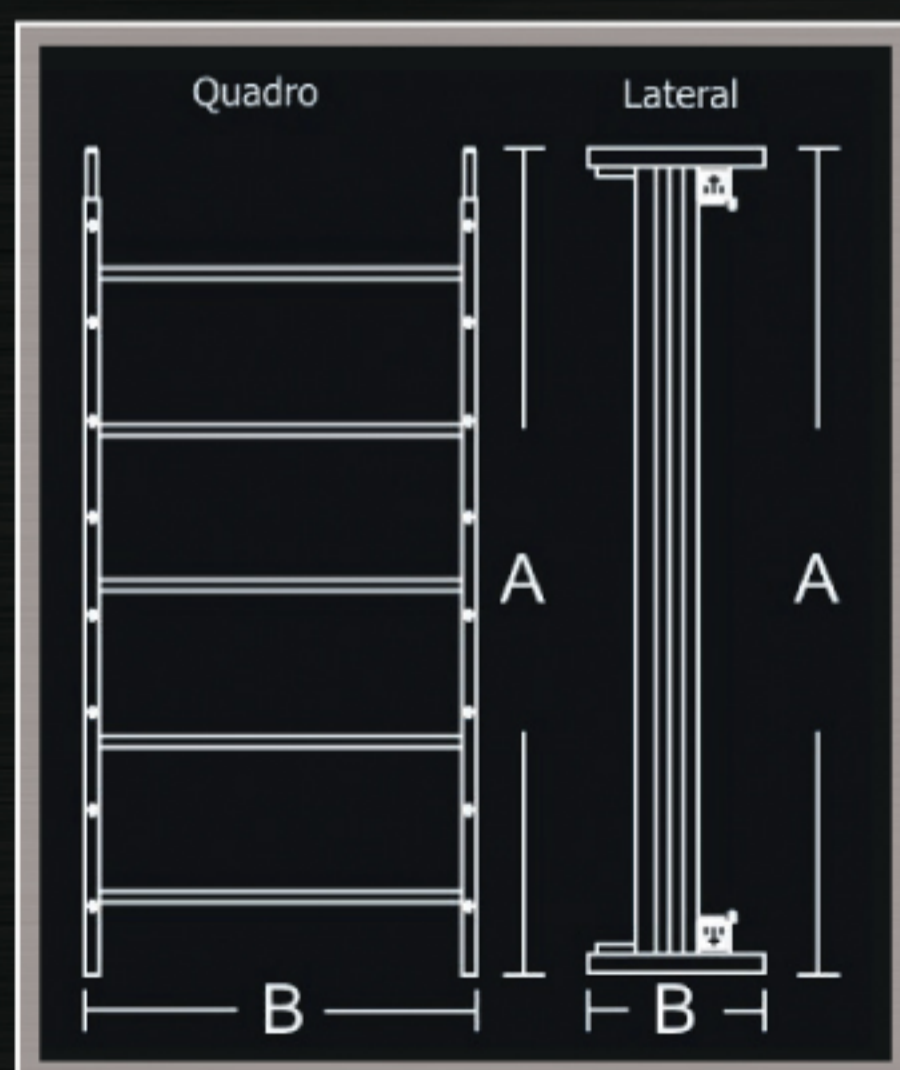
Fixador para Base Adicional



Pino Trava Exclusivo (Uso Geral)



Descrição	A (mm)	B (mm)	Peso (kg)
Base Apoio	2030	1040	10



Descrição	A (mm)	B (mm)	Peso (kg)
Quadro	2115	1005	19,4
Lateral	2279	450	12,0



Carga Máxima - 1500Kg

(11) 3801.1111

CLIC

LOC

Locação de Equipamentos para Construção Civil

MONTEEUSE
Andaime Tipo Plataforma